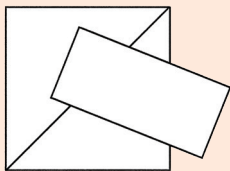
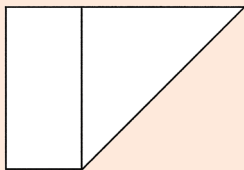
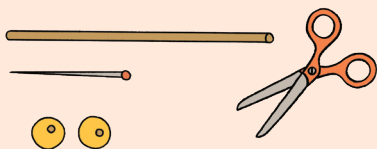


Byg en vindmølle

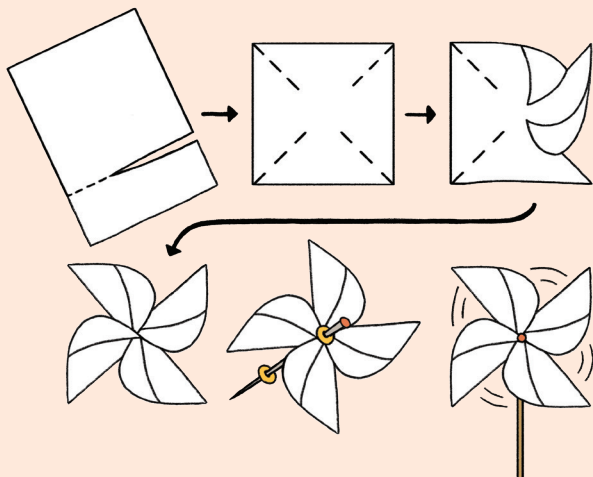
DET SKAL DU BRUGE



- En blomsterpind (ikke bambus)
- En knappenål eller et lille søm
- To perler
- Et stykke kvadratisk papir

SÅDAN GØR DU

Klip papiret til, klip ind fra hjørnerne, fold vingerne ind, og fastgør møllen til blomsterpinden.

GENNEFØRT DATO