

# Hvordan tændes ild nemmest?

## DET SKAL DU BRUGE

- Forstørrelsesglas
- Tændstål
- Bark fra et birketræ
- Avis
- Madolie
- Vat
- Tændstikker
- 9V batteri
- 1,5V batteri
- Ståluhd uden sæbe

**Find ting, som du tror, er brændbare**



### **VIGTIGT!**

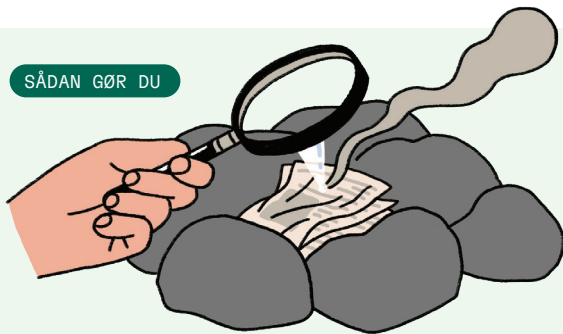
Lav forsøget på en bålplads!

8-10 ÅR



FORTSÆTTER PÅ NÆSTE SIDE ↴

## SÅDAN GØR DU




Kan du tænde ild med et forstørrelsesglas?  
Fang solens stråler, og ret det mod noget optændning.

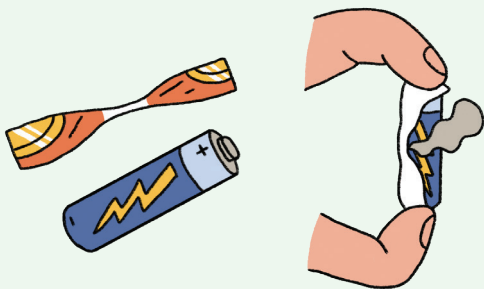


Kan du tænde ild med et batteri?  
Prøv at gnide et 9V batteri mod ståluld.

8-10 ÅR



Har du slikpapir i lommen - tænd ild!  
Prøv at tænde ild med tyggegummi- eller slikpapir  
og et batteri. Der skal være metal på den ene side  
af papiret.



Klip papiret ud som på tegningen, og hold metallet  
mod batteriets poler. Brug evt. handsker.

GENNEMFØRT

DATO