


# Vand og olie



## DET SKAL DU BRUGE



- Vand
- Madolie
- Klar flaske eller stort syltetøjsglas
- Ske

### Ekstra

Frugtfarve, paprika, brusetabletter

### Andre testvæsker


Honning, sirup, opvaskemiddel, mælk, husholdningsspirit

## SÅDAN GØR DU

Fyld glasset cirka halvt op med vand. I kan farve det med frugtfarve.



Hæld olie i.  
Sæt låg på og ryst, eller  
rør rundt med en ske.  
Hvad sker der?



FORTSÆTTER PÅ NÆSTE SIDE ↴


## SÅDAN GØR DU

**Leg med det**

Lav din egen lavalampe med en brusetablet. Prøv at putte forskellige ting ned i glasset. Flyder de?

**Tip:**

Hæld væsken forsigtigt i med glasset på skrå.

**Kan du bygge et tårn af væsker?**

Kom vand, madolie og de andre testvæsker i en efter en i et rent glas. Hvilken rækkefølge skal væskekerne i?

I kan eventuelt farve de forskellige testvæsker undtagen olie og honning, som er svære at farve.



Hvad sker der, hvis du putter paprika i dit olie og vand?

Hvad sker der, hvis du putter citronsaft i?

Eller sæbe?

Kan du bygge et tårn af forskellige væsker?

Gør tårnet flot med frugtfarve.

Kan du finde ting, som flyder i forskellige væsker fx en legomand?

GENNEMFØRT DATO